






BANCO DE CREDITO DE BOLIVIA S.A.
FONDO DE GARANTÍA DEL SECTOR PRODUCTIVO - FOGACP

ESTADO DE SITUACIÓN PATRIMONIAL
AL 31 DE MARZO DE 2020

	2020
	Bs
ACTIVO	
Disponibilidades	7,785,971
Inversiones	5,957,896
Cartera en ejecución	4,148,581
Previsión Específica	(3,804,126)
Partidas Pendientes	-
Total del activo	14,088,322
PASIVO	
Otras cuentas por pagar	29,550
Total del pasivo	29,550
PATRIMONIO AUTÓNOMO NETO	
Capital fiduciario	17,338,059
Resultados acumulados	(3,279,287)
Total del patrimonio	14,058,772
Total del pasivo y patrimonio	14,088,322
CUENTAS DE ORDEN DEUDORAS	
Garantías Otorgadas	70,143,518
Total cuentas de orden deudoras	70,143,518
CUENTAS DE ORDEN ACREEDORAS	
Acreedores Cuenta Garantía	70,143,518
Total cuentas de orden acreedoras	70,143,518


Claudia Parrado Sahonero
Contador Fideicomisos y Fondos de Garantía
Contabilidad
Banco de Crédito de Bolivia S.A.


Cecilia Velarde Salazar
Subgerente Contabilidad de Operaciones
Contabilidad
Banco de Crédito de Bolivia S.A.


Sergio Martínez Bernal
Gerente de Inversión y Placemiento
Financiero y Mercado de Capitales
Banco de Crédito de Bolivia S.A.

- 1 -



Hraclio Coronel Cabrera
Analista Financiero Jr
Planeamiento Financiero
Banco de Crédito de Bolivia S.A.





BANCO DE CREDITO DE BOLIVIA S.A.
FONDO DE GARANTÍA DEL SECTOR PRODUCTIVO - FOGACP


ESTADO DE GANANCIAS Y PÉRDIDAS
AL 31 DE MARZO DE 2020

	2020
	<u>Bs</u>
Ingresos financieros	76,130
Gastos financieros	-
Resultado financiero bruto	<u>76,130</u>
Otros ingresos operativos	-
Otros gastos operativos	(33,297)
Resultado operativo bruto	<u>42,833</u>
Recuperación de activos financieros	8,570
Cargos por incobrabilidad y desvalorización de activos financieros	(1,006,251)
Resultado de operaciones después de incobrables	<u>(954,848)</u>
Gastos de Administración	-
Resultado operativo neto	<u>(954,848)</u>
Resultado de gestiones anteriores neto	-
Resultado neto del periodo	<u><u>(954,848)</u></u>


Claudia Parrado Sahnoro
Contador Fideicomisos y Fondos de Garantía
Contabilidad
Banco de Crédito de Bolivia S.A.


Cecilia Velarde Salazar
Subgerente Contabilidad de Operaciones
Contabilidad
Banco de Crédito de Bolivia S.A.


Sergio M. Ospina Bernal
Gerente Administración y Planeamiento
Finanzas y Mercado de Capitales
Banco de Crédito de Bolivia S.A.


Horacio Coronel Cabrera
Analista Financiero Jr
Planeamiento Financiero
Banco de Crédito de Bolivia S.A.





BANCO DE CREDITO DE BOLIVIA S.A.
FONDO DE GARANTÍA DEL SECTOR PRODUCTIVO - FOGACP


ESTADO DE CAMBIOS EN EL PATRIMONIO NETO
AL 31 DE MARZO DE 2020


PATRIMONIO AUTÓNOMO

<u>Conceptos</u>	<u>Aportes</u>	<u>Resultados Acumulados</u>	<u>TOTAL</u>
	<u>Bs</u>	<u>Bs</u>	<u>Bs</u>
Saldos al 1 de enero de 2019	8,375,895	(1,081,034)	7,294,861
Incremento del Patrimonio Autónomo	5,089,410	-	5,089,410
Resultado del período	-	(1,243,405)	(1,243,405)
Saldos al 31 de diciembre de 2019	13,465,305	(2,324,439)	11,140,866
Incremento del Patrimonio Autónomo	3,872,754	-	3,872,754
Resultado del período	-	(954,848)	(954,848)
Saldos al 31 de marzo de 2020	17,338,059	(3,279,287)	14,058,772


Claudia Parado Sahonero
Contador Fideicomisos y Fondos de Garantía
Contabilidad
Banco de Crédito de Bolivia S.A.


Cecilia Velarde Salazar
Subgerente Contabilidad de Operaciones
Contabilidad
Banco de Crédito de Bolivia S.A.


Sergio M. Tapia Bernal
Gerente de Tesorería y Plazamiento
Finanzas y Mercado de Capitales
Banco de Crédito de Bolivia S.A.



Horacio Coronel Cabrera
Analista Financiero Jr
Plazamiento Financiero
Banco de Crédito de Bolivia S.A.





BANCO DE CREDITO DE BOLIVIA S.A.
FONDO DE GARANTÍA DEL SECTOR PRODUCTIVO - FOGACP

ESTADO DE FLUJO DE EFECTIVO
AL 31 DE MARZO DE 2020

	2020
	<u>Bs</u>
Flujo de fondos en actividades de operación:	
Utilidad neta del período	(954,848)
- Partidas que han afectado el resultado neto del período, que no han generado movimiento de fondos:	
Productos devengados no cobrados	(87,122)
Previsiones para desvalorización	(2,553)
Previsión para incobrabilidad de cartera	1,005,163
Otras cuentas por pagar	29,550
Fondos obtenidos en la utilidad del período	<u>(9,810)</u>
Productos cobrados en el ejercicio devengados en ejercicios anteriores	
Inversiones temporarias	80,601
Incremento (disminución) neto de otros activos y pasivos	
Disminución de cuentas por pagar	(114,738)
Disminución (Incremento) en partidas pendientes	-
Flujo neto en actividades de operación	<u>(43,947)</u>
Flujo de fondos en actividades de intermediación:	
Incremento (disminución) de colocaciones	
Créditos en ejecución cubiertos en la gestión	(1,349,618)
Flujo neto en actividades de intermediación	<u>(1,349,618)</u>
Flujo de fondos en actividades de financiamiento:	
Aporte del Banco de Crédito de Bolivia S.A.	3,872,754
Flujo neto en actividades de financiamiento	<u>3,872,754</u>
Flujo de fondos en actividades de inversión:	
Disminución (Incremento) en inversiones	2,378,015
Flujo neto en actividades de inversión	<u>2,378,015</u>
Disminución de fondos durante el período	4,857,204
Disponibilidades al inicio del período	2,928,767
Disponibilidades al cierre del período	<u>7,785,971</u>


Claudia Parrado Sahonero
Contador Fideicomisos y Fondos de Garantía
Contabilidad
Banco de Crédito de Bolivia S.A.


Cecilia Velarde Salazar
Subgerente Contabilidad de Operaciones
Contabilidad
Banco de Crédito de Bolivia S.A.


Sergio M. Tapia Bernal
Gerente Asesoría y Planeamiento
Finanzas y Mercado de Capitales
Banco de Crédito de Bolivia S.A.


Horacio Coronel Cabrera
Analista Financiero Jr
Planeamiento Financiero
Banco de Crédito de Bolivia S.A.